




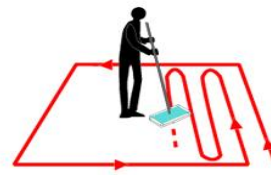














ATTENDRE QUE LE LOCAL SOIT VIDE, PUIS RESPECTER UN DELAI DE LATENCE DE 20 MINUTES AVANT DE PROCÉDER AU BIONETTOYAGE DES SOLS
(AFIN DE S'ASSURER QUE LES GOUTELLETES SOIENT BIEN RETOMBÉES SUR LES SURFACES)

Ne pas utiliser d'aspirateur

PORTEZ VOS EQUIPEMENTS DE PROTECTION INDIVIDUELLE



ÉTAPES	OPÉRATION	QUAND	PRODUIT	CONSOMMABLES	PRECONISATIONS	MODE OPÉRATEIRE	ÉVACUATION	
1	BALAYAGE 	MINIMUM 2X / JOUR	SANS PRODUIT	UTILISER DES GAZES A USAGE UNIQUE OU DES FRANGES DE DEPOUSSIERAGE LAVABLES 	 AÉRER LA PIÈCE 15MN 2X/JOUR	<p>DEMARRER DE LA PORTE D'ENTRÉE ET ALLEZ AU FOND DE LA PIÈCE POUR CRIER UNE RESERVE D'EAU</p> <p>PUIS RECULER VERS LA SORTIE EN EFFECTUANT DES MOUVEMENTS DE 'S' SELON LA MÉTHODE DITE A LA 'GODILLE</p> 	<p>APRÈS UTILISATION DÉPOSER LE BANDEAU A USAGE UNIQUE OU LA FRANGE LAVABLE DANS LE SAC DÉDIÉ</p> 	
2	LAVAGE 	APRÈS CHAQUE BALAYAGE	DÉTERGENT  AU DOSAGE PRECONISÉ	UTILISER DES BANDEAUX A USAGE UNIQUE OU DES FRANGES 	IMPREGNER LE BANDEAU OU LA FRANGE DE SOLUTION DÉTERGENTE COMODIS			
3	RINCAGE 	APRÈS CHAQUE LAVAGE	EAU DU RÉSEAU 		IMPREGNER LE BANDEAU OU LA FRANGE D'EAU DU RÉSEAU			
4	SÉCHAGE 	 LAISSER SECHER AVANT DE PROCÉDER A LA PHASE DE DÉSINFECTION, LES SOLS DOIVENT-ÊTRE PARFAITEMENT SECS						
5	DÉSINFECTION 	APRÈS CHAQUE LAVAGE SUR SOLS SECS	DÉSINFECTANT ACTIF SUR CORONAVIRUS  AU DOSAGE PRECONISÉ	UTILISER DES BANDEAUX A USAGE UNIQUE OU DES FRANGES LAVABLES 	IMPREGNER LE BANDEAU OU LA FRANGE DE SOLUTION DÉSINFECTANTE COMODIS			<p>DEMARRER DE LA PORTE D'ENTRÉE ET ALLEZ AU FOND DE LA PIÈCE PUIS RECULER VERS LA SORTIE EN EFFECTUANT DES MOUVEMENTS DE 'S' SELON LA MÉTHODE DITE A LA 'GODILLE</p> 